



# Turn- und Spielverein Langel 1927 e.V.

Mitgliedsantrag Erwachsenen-, Kinder und Familienbereich ab 2024

Nur für Familienbeitrag \* 1. Familienmitglied:

Familienmitglied Nr. :  Vor- und Nachname

\* gestaffelter Familienbeitrag: siehe Rückseite, unsere HP, Übersichtsblatt beim Übungsleiter oder im Aushang.

BITTE IN DRUCKBUCHSTABEN AUSFÜLLEN

Mitgl.-Nr.:   
für vereinsinterne Zwecke

## Persönliche Angaben

Nachname:  Vorname (Kind):

Straße:  Plz & Ort:

Geb.-Dat.:  Geburtsort:  Nationalität:

## Sportart

### Erwachsenenbereich (72,-€ / Halbjahr)

Fußball  Fußball AH  Volleyball

Turnen / Gymnastik

Eltern - Kind - Turnen

Name Kind Geb.-Dat.

### Kinder- und Jugendbereich (36,-€ / Halbjahr)

Kinderturnen ab 4 Jahre  Jugendfußball

Ballett (90 € / HJ)

Hiermit bestätigen wir (die Eltern), dass unser(e) Sohn/Tochter

laut ärztlicher Untersuchung für die o.g. Sportart gesundheitlich geeignet ist. (Name Kind) (Geb.-Dat.)

Das Kind wird den **Anordnungen der Trainer** folgen. Bei **groben Verstößen** ist als letzte Konsequenz ein **Ausschluss** möglich. In diesem Fall kann die Anmeldegebühr / der Mitgliedsbeitrag nicht erstattet werden.

**Recht am eigenen Bild:** Während des Aufenthaltes auf den Sportanlagen werden Fotos aufgenommen, die der TuS Langel 1927 e.V. für öffentliche PR-Maßnahmen verwendet wird (ohne Namensnennung).

**Die Beitragszahlung erfolgt nur durch SEPA-Lastschriftverfahren - halbjährlich**

## Bankverbindung:

IBAN:  BIC:

Kreditinstitut:

Nur bei ausländischer Bankverbindung nötig

## Kontoinhaber:

Name:  Vorname:

Straße:  Plz & Ort:

Telefon:  E-Mail:

(Unterschrift des Kontoinhabers für SEPA-Lastschriftverfahren)

Der Verein ist berechtigt, bis zur schriftlichen Abmeldung, den Halbjahresbeitrag einzuziehen.

Die Abmeldung vom "Turnverein" muss schriftlich (auch per e-mail) zum **Halbjahresende (30.6. / 30.12.)** erfolgen.

Abmeldungen vom "Fußballverein" müssen grundsätzlich per Postkarte/Einschreiben\*\* erfolgen.

\*\* Einschreibebeleg bitte verwahren, da er bei Vereinswechsel dem neuen Verein vorgelegt werden muss.

Köln, den

(Unterschrift des Antragstellers)

(Unterschrift des Erziehungsberechtigten - bei Kindern & Jugendlichen)


Vereinsanschrift: TuS Langel Jugendleiterin Alida Kühne Lülsdorfer Str. 76 51143 Köln

oder TuS Langel Kassierer Stefan Scheuß Lülsdorfer Str. 39 51143 Köln

oder TuS Langel Jugendleiter Markus Rapp Voigtgasse 12a 51143 Köln

# gestaffelte Mitgliedsbeiträge seit 2018

## Nur Kinder & Jugendliche


|   |   |             |             |              |              |
|---|---|-------------|-------------|--------------|--------------|
|  | Mitgliedsbeiträge nur Kinder & Jugendliche<br>seit Juli <b>2014</b> |             |             |              |              |
|   | Beitrag   | 1. Kind     | 2. Kind     | 3. Kind      | 4. Kind      |
| monatlich   | 6 €   | + 5 €       | + 4 €       | + 2 €        | + 0 €        |
| halbjährlich  | 36 €  | + 30 €      | + 24 €      | + 12 €       | + 0 €        |
| gesamt halbj.   | <b>36 €</b>   | <b>66 €</b> | <b>90 €</b> | <b>102 €</b> | <b>102 €</b> |

*Die Beitragszahlung erfolgt nur durch Bankeinzugsverfahren - halbjährlich*


## Staffelung mit Jugend ab 2018

"Familie" heißt, Personen, die in einem Haushalt leben.


## Familienmitgliedsbeiträge seit 2018

|   |  |              |              |              |
|---|--|--------------|--------------|--------------|
|  | Mitgliedsbeiträge Erwachsene & Familien<br>seit Januar <b>2018</b> |              |              |              |
|   | Beitrag  | 1. Erw.      | 2. Erw.      | 1. Kind      |
| monatlich   | 12 €   | + 11 €       | + 4 €        | + 2 € *      |
| halbjährlich  | 72 €   | + 66 €       | + 24 €       | + 12 €       |
| gesamt halbj.   | <b>72 €</b>  | <b>138 €</b> | <b>162 €</b> | <b>174 €</b> |

*Die Beitragszahlung erfolgt nur durch Bankeinzugsverfahren - halbjährlich*

|   |   |              |              |              |
|---|---|--------------|--------------|--------------|
|  | Mitgliedsbeiträge Erwachsene & Familien<br>seit <b>2018</b> |              |              |              |
|   | Beitrag   | 1. Erw.      | 2. Erw.      | 3. Erw.      |
| monatlich   | 12 €  | + 11 €       | + 10 €       | + 2 € *      |
| halbjährlich  | 72 €  | + 66 €       | + 60 €       | + 12 €       |
| gesamt halbj.   | <b>72 €</b>   | <b>138 €</b> | <b>198 €</b> | <b>210 €</b> |

*Die Beitragszahlung erfolgt nur durch Bankeinzugsverfahren - halbjährlich*

|   |   |              |              |              |
|---|---|--------------|--------------|--------------|
|  | Mitgliedsbeiträge Erwachsenen & Familien "solo"<br>seit <b>2018</b> |              |              |              |
|   | Beitrag   | 1. Erw.      | 1. Kind      | 2. Kind      |
| monatlich   | 12 €  | + 5 €        | + 4 €        | + 2 € *      |
| halbjährlich  | 72 €  | + 30 €       | + 24 €       | + 12 €       |
| gesamt halbj.   | <b>72 €</b>   | <b>102 €</b> | <b>126 €</b> | <b>138 €</b> |

*Die Beitragszahlung erfolgt nur durch Bankeinzugsverfahren - halbjährlich*

\* gilt für ein Kind als 4. Mitglied, jedes weitere Familienmitglied ist beitragsfrei

Der Verein ist berechtigt, bis zur schriftlichen Abmeldung, den Halbjahresbeitrag einzuziehen. Abmeldungen sind nur zum Halbjahr (30.06. / 30.12.) möglich